



# FAMILY SERVICES INFORMATION

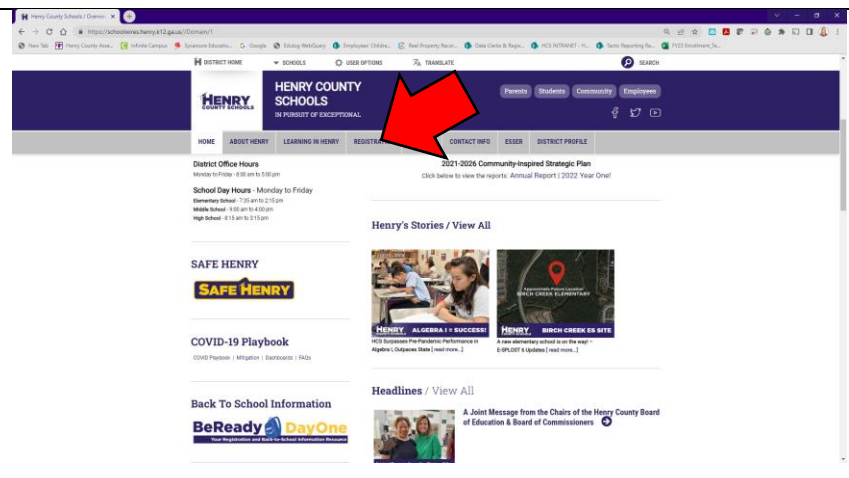
## Thông Tin về Dịch Vụ Gia Đình

Chào mừng đến với Trường học Quận Henry!

Để truy cập Đăng ký Trực tuyến với tư cách là một gia đình mới vào Trường học Quận Henry, hãy làm theo các bước dưới đây. Trước khi bắt đầu quy trình Đăng ký Trực tuyến, vui lòng thu thập tài liệu ghi danh cho từng học viên:

- Giấy tờ tùy thân có ảnh cho phụ huynh / người giám hộ đăng ký
- Giấy khai sinh cho mỗi học sinh
- Bằng chứng cư trú (tài liệu phải phản ánh tên cha mẹ / người giám hộ đăng ký)
  - Bản kê khai thuế cho thuê hoặc tài sản VÀ
  - Hóa đơn hoặc Thư dịch vụ Tiện ích Hiện tại (Khí, Điện, Nước, Vệ sinh hoặc Cáp)
  - Nếu không thể cung cấp các tài liệu trên, bạn phải xin Bản Tuyên thệ Cư trú (gọi 770-957-3945 hoặc truy cập Trung tâm Chào mừng HCS để biết thông tin về Bản tuyên thệ)
- Giấy khai báo Thị giác / Thính giác / Nha khoa / Dinh dưỡng Tờ khai Mẫu 3300 cho mỗi học sinh
- Giấy khai báo tiêm chủng Mẫu 3231 cho mỗi học sinh
- Thủ tục giấy tờ giám hộ hoặc giám hộ, nếu có
- Tùy chọn: Số / Thẻ An sinh Xã hội

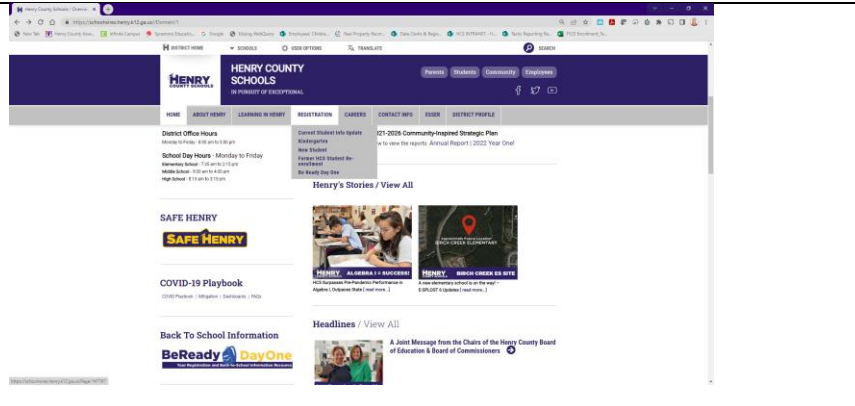
Liên kết đăng ký nằm trên thanh điều hướng trên trang chủ của Trường học Quận Henry (<https://schoolwires.henry.k12.ga.us//Domain/1>).





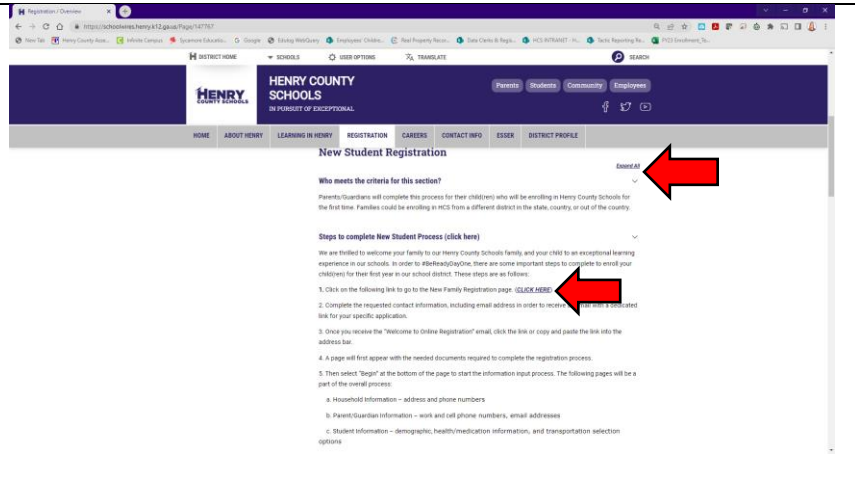
# FAMILY SERVICES INFORMATION

Di chuột qua ô REGISTRATION (ĐĂNG KÝ) để hiển thị menu tùy chọn. Nhấp vào “New Student” (học sinh mới).



Cuộn xuống trang đến phần Đăng ký Sinh viên Mới và nhấp vào “Expand all” (Mở rộng Tất cả).

Trong Bước 1 của phần mở rộng “Steps to Complete New Student Process” (Các bước để Hoàn thành Quy trình Tân sinh viên), hãy nhấp vào liên kết đến Trang Đăng ký Gia đình Mới “CLICK HERE”(BẤM VÀO ĐÂY).



Một cửa sổ mới sẽ mở ra cho nền tảng Đăng ký Trực tuyến.

Làm theo các bước để Đăng ký Trực tuyến.

Một email xác nhận sẽ được chuyển đến địa chỉ email được cung cấp. Email này chứa một liên kết sẽ cho phép phụ huynh truy cập và thoát khỏi ứng dụng cho đến khi phụ huynh gửi đơn Đăng ký Trực tuyến đã hoàn chỉnh.

Có một số phần trong quá trình này và tất cả học sinh mới trong gia đình phải được thêm vào một ứng dụng. Số đơn đăng ký gồm 5 chữ số sẽ được cung cấp; ghi lại con số này để tham khảo sau này nếu cần.

Khi đơn đăng ký của bạn đã hoàn tất và bạn đã gửi, đơn đăng ký sẽ được chuyển đến hàng đợi của trường thích hợp. Nhân viên của trường sẽ liên hệ với bạn nếu cần bất cứ điều gì khác, hãy nhớ theo dõi địa chỉ email bạn đã cung cấp trong quá trình nộp đơn.

